



COMO VIRTUALIZAR SUA AULA

**Criação de e-mail pelo
Unifor Online**

Núcleo de Tecnologias Educacionais

Coordenação do NTE / Supervisão de projetos

Andrea Chagas Alves de Almeida

Coordenação do Polo de Apoio Presencial em Educação a Distância

Vandalina Julião Alencar Coutinho

Assessoria Pedagógica do Polo de Apoio Presencial em Educação a Distância

Carla Dolores Menezes de Oliveira

Supervisão Administrativa

Denise de Castro Gomes

Produção de Conteúdo Didático

Núcleo de Tecnologias Educacionais

Assessoria Pedagógica do Desenvolvimento de Projetos

Ariane Nogueira Cruz

Projeto Instrucional

Bruna Batista dos Santos

Francisco Felipe Ferreira de Souza

Produção de Áudio e Vídeo

José Moreira de Sousa

Pedro Henrique de Moura Mendes

Kauê Nogueira da Silva - Estagiário

Identidade Visual / Arte

Francisco Cristiano Lopes de Sousa

Thiago Bruno Costa de Oliveira

Programação / Implementação

Francisca Natasha Q. Fernandes de Sousa

Rafael Rodrigues de Moraes

Editoração

Rafael Oliveira de Souza

Régis da Silva Pereira

Revisão Gramatical

Janaína de Mesquita Bezerra

Olá! Este minitutorial sobre a **Criação de e-mail pelo Unifor Online** foi criado com o objetivo de ajudá-lo(a) na utilização do e-mail institucional, vinculado à Universidade de Fortaleza, visto que ele possui diversas permissões e Drive ilimitado, fruto da parceria da Google com a universidade.

Sabemos que o uso de tecnologias possibilita aulas mais interativas e dinâmicas. Assim sendo, os recursos encontrados no e-mail institucional podem ser utilizados no ambiente “Aulas” do Unifor Online e em outros meios de comunicação.

Criação de E-Mail

Professores, alunos e funcionários poderão criar seus e-mails através do mesmo caminho, que mostraremos aqui nesse tutorial. A diferença é que para os alunos aparecerá o endereço “@edu.unifor.br” e para os demais aparecerá o endereço “@unifor.br”.

Para criar seu e-mail, entre primeiramente no site da Universidade de Fortaleza por meio do endereço eletrônico www.unifor.br e, em seguida, no seu Unifor Online. Digite sua matrícula e senha e clique em “Acessar”.

ACESSO AO UNIFOR ONLINE



Matrícula

Senha

🔒

ACESSAR

OU

Disponível na App Store

Disponível no Google play

O Unifor Online é um portal de informações e serviços que atende às necessidades da comunidade acadêmica. Para sua segurança o acesso é feito por meio de senha. Se você ainda não tem uma, dirija-se à Central de Atendimento ou à Biblioteca para cadastrá-la. A senha é sua assinatura eletrônica e dá acesso a outros serviços além do Unifor Online.

Imagem 1 - Acesso ao Unifor Online

Ao entrar no Unifor Online, você irá ao menu **“Pessoal”** --> **“Email”** --> **“Criar conta”**, conforme imagem a seguir:

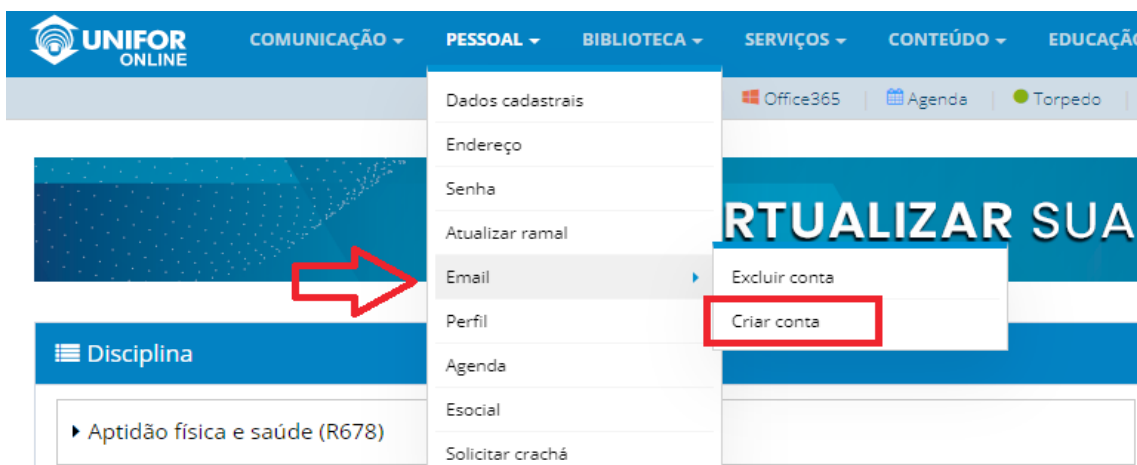


Imagem 02 – Criar conta

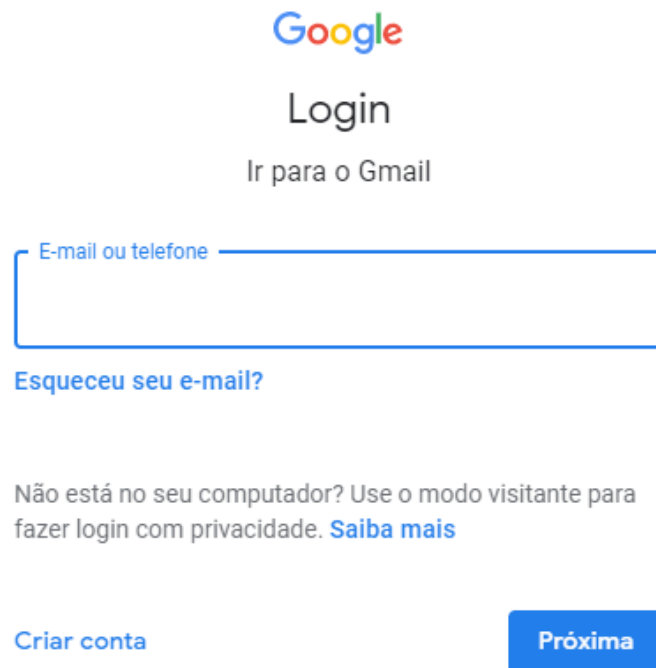
Ao clicar em **“Criar conta”**, abrirá uma caixa de diálogo na qual você deverá preencher o que se pede. Crie uma conta de e-mail, com o seu nome de usuário. Caso o nome de usuário já exista, você receberá uma notificação e deverá criar outro nome de usuário.

Depois de criar sua conta, para acessá-la basta clicar em **“Gmail”**, conforme imagem a seguir:



Imagem 03 – Acesso o e-mail

Ao clicar em **“Gmail”**, você será redirecionado à página de login. Preencha a caixa de diálogo com o e-mail criado e clique em **“Próximo”**.



Google

Login

Ir para o Gmail

E-mail ou telefone

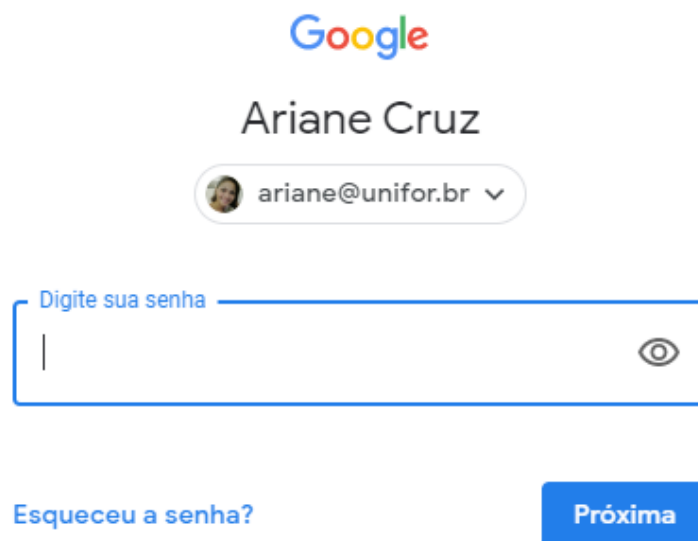
Esqueceu seu e-mail?

Não está no seu computador? Use o modo visitante para fazer login com privacidade. [Saiba mais](#)

[Criar conta](#) [Próxima](#)


Imagem 04 - Login e-mail

Em seguida digite a senha do e-mail, a mesma do seu Unifor Online, e clique em **“Próxima”**.



Google

Ariane Cruz

 ariane@unifor.br

Digite sua senha

Esqueceu a senha? [Próxima](#)

Imagem 05 - Login e-mail

Pronto, agora você já pode desfrutar do seu e-mail institucional e dos recursos oferecidos por ele, como compartilhamento de materiais, construção de trabalhos colaborativos, armazenamento ilimitado de arquivos, Google Apresentações, aplicativos diversos etc.

Uma dica!

Crie seu endereço de e-mail institucional, assim, facilita a sua comunicação com a universidade. Através dele, você receberá informações oficiais e terá acesso às ferramentas disponíveis e demais recursos oferecidos..

Esperamos que esse guia seja proveitoso e, caso surjam dúvidas sobre o ambiente, você, professor(a), poderá entrar em contato com a equipe do NTE. Disponibilizamos um Laboratório Pedagógico aos docentes para auxiliá-los na navegação e criação de aulas no ambiente “Aulas”.

O NTE localiza-se no Bloco N, ao lado da rampa central.

Telefones para Contato: 0800-2800550 / (85) 3477-3479

Seja bem-vindo(a) ao mundo de descobertas da educação.

Bom trabalho!