FUNDAÇÃO EDSON QUEIROZ
UNIVERSIDADE DE FORTALEZA
VICE-REITORIA DE ENSINO DE GRADUAÇÃO E PÓS - GRADUAÇÃO - VRE
DIRETORIA DE PLANEJAMENTO - DIPLAN
PROGRAMA DE AVALIAÇÃO INSTITUCIONAL INTERNA – PROAVI

PESQUISA DE OPINIÃO COM OS EGRESSOS DE 2021
APLICADA EM 2023
PARA TODOS OS CURSOS DE GRADUAÇÃO
DA UNIVERSIDADE DE FORTALEZA - UNIFOR

2023

I- ASPECTOS METODOLÓGICOS:

A avaliação dos alunos egressos foi censitária em sua concepção e realizou-se durante o primeiro semestre de 2023. A totalidade dos componentes do respectivo grupo avaliador (egressos de 2021 dos cursos de graduação), mediante a adesão voluntária, poderia participar do processo avaliativo.

I.1 População

Alunos egressos da Universidade de Fortaleza – UNIFOR, formados ao término do período de 2021.

I.2 Grandeza da Amostra

Para fixar a precisão do tamanho da amostra, admitiu-se um nível de confiança de 95% e margem de erro de no máximo 5% para uma população constituída de 2.816 alunos egressos da Universidade de Fortaleza - UNIFOR em 2021, o tamanho mínimo da amostra foi estabelecido em 479 alunos. Para uma amostra de 479 alunos entrevistados, a margem de erro é de 4%.

Preferiu-se adotar o valor antecipado para igual a 0,50 com o objetivo de maximizar a variância populacional, obtendo-se maior aproximação para o valor da característica na população.

Em outras palavras, fixou-se um maior tamanho da amostra para a precisão fixada. Assim, o número mínimo de candidatos a serem entrevistados foi estipulado em 479, ou seja, com uma amostra de no mínimo 479 alunos egressos da Universidade de Fortaleza - UNIFOR.

I.3 Seleção das Unidades Amostrais

Definido o tamanho mínimo da amostra em 479 alunos egressos, foram selecionadas as unidades amostrais, ou seja, os egressos por meio de pesquisa censitária. Cabe registrar, nestes termos, que foram considerados válidos 479 instrumentos.

I.4 Instrumentos de Coleta e Pesquisa de Campo

A coleta de dados foi realizada através de ligações por telefone para o telefone celeular de cada aluno egresso, de acordo com os cadastros obtidos pela Universidade de Fortaleza na base acadêmica, por meio de instrumento previamente elaborado e testado por pesquisadores da Vice-Reitoria de Ensino de Graduação e Pós - Graduação - VRE e do Programa de Avaliação Institucional Interna da UNIFOR – PROAVI.

O instrumento foi estruturado com questões relativas ao grau de satisfação com o curso de graduação e formação profissional; questões sobre empregabilidade e finalizada investigando-se o possivel interesse do aluno sobre cursos de pós-graduação. O questionário foi estruturado com perguntas fechadas.

UNIFOR

Total de Egressos: 2.867

NPS: 69,4%

Sexo	Alunos	%
Feminino	301	63%
Masculino	178	37%
Total	**479**	**100%**

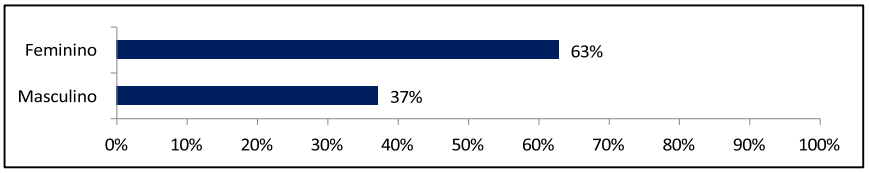

Idade	Alunos	%
Entre 19 e 24	41	11%
Entre 25 e 29	227	60%
Entre 30 e 34	52	14%
Entre 35 e 39	20	5%
Entre 40 e 44	14	4%
Entre 45 e 49	15	4%
Entre 50 e 54	3	1%
Entre 55 e 59	4	1%
Entre 60 e 64	0	0%
Mais que 65	1	0%
Total	**377**	**100%**

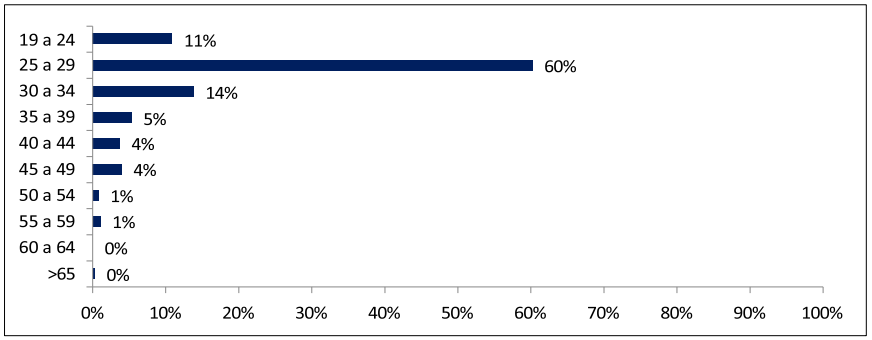

1. Nos últimos 6 meses você está?	Alunos	%
Trabalhando	200	53%
Trabalhando e estudando	133	35%
Apenas estudando	32	8%
Não está trabalhando nem estudando	12	3%
Total	**377**	**100%**

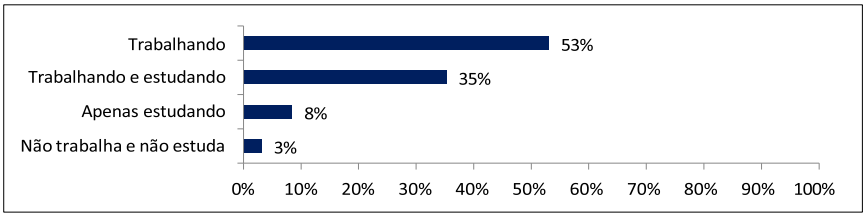

1.1 Índice de Empregabilidade	Alunos	%
Empregados	333	88%
Total de Entrevistados	**377**	**88%**

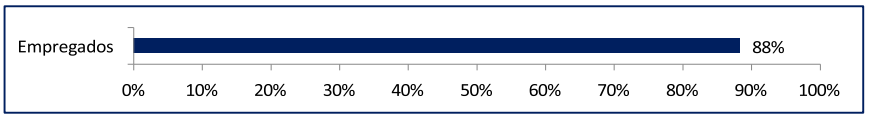

2. Você está trabalhando na sua área de graduação?	Alunos	%
Sim	287	76%
Não	63	17%
Não se aplica	27	7%
TOTAL	**377**	**100%**

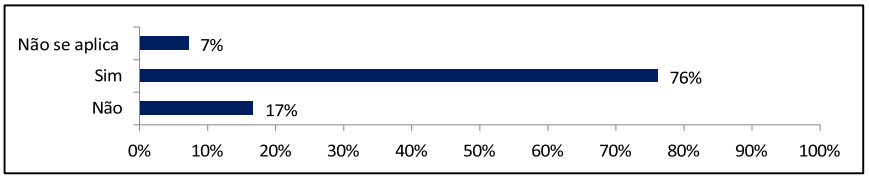

11. Você faz ou já se formou em algum curso de pós-graduação?	Alunos	%
Não	187	50%
Sim	84	22%
Em realização	106	28%
TOTAL	**377**	**100%**

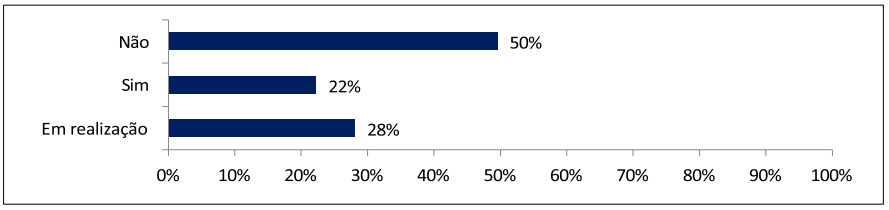

14. Considera a UNIFOR como a Instituição a ser escolhida para seu curso de pós?	Alunos	%
Sim	257	83%
Não	51	17%
TOTAL	**308**	**100%**

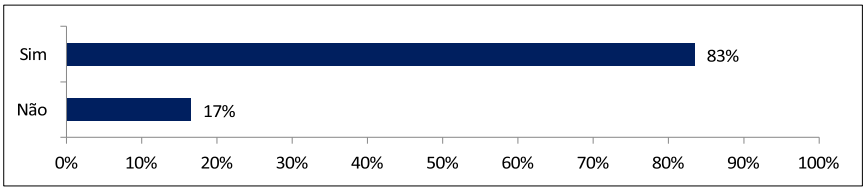
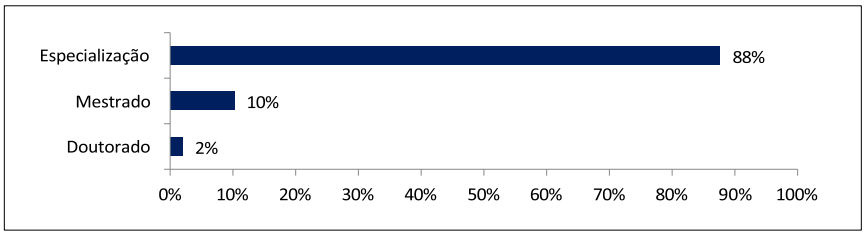
15. Qual a pós-graduação realizada ou em realização? *(Apenas para quem respondeu Sim ou Em Realização na Q.11)	Alunos	%
Especialização (MBA)	256	88%
Mestrado	30	10%
Doutorado	6	2%
TOTAL	**292**	**100%**